





# WZÓR

Załącznika mapowego do wniosku o wydanie warunków przyłączenia do sieci wodociągowej i kanalizacji sanitarnej



-  sieć wodociągowa
-  sieć kanalizacji sanitarnej
-  proponowana trasa przyłącza wodociągowego
-  proponowana trasa przyłącza kanalizacji sanitarnej

Miejscowość ....., data ....., podpis.....